ТЕРРИТОРИАЛЬНЫЙ ОРГАН
ФЕДЕРАЛЬНОСЙ СЛУЖБЫ
ГОСУДАРСТВЕННОЙ СТАТИСТИКИ
ПО РЕСПУБЛИКЕ САХА (ЯКУТИЯ)

ОПЕРАТИВНЫЕ ДАННЫЕ ПО ИНДЕКСУ ПОТРЕБИТЕЛЬСКИХ ЦЕН И СТОИМОСТИ УСЛОВНОГО (МИНИМАЛЬНОГО) НАБОРА ПРОДУКТОВ ПИТАНИЯ ПО РЕСПУБЛИКЕ САХА (ЯКУТИЯ)

ноябрь 2023 года

ТЕРРИТОРИАЛЬНЫЙ ОРГАН ФЕДЕРАЛЬНОЙ СЛУЖБЫ ГОСУДАРСТВЕННОЙ СТАТИСТИКИ ПО РЕСПУБЛИКЕ САХА (ЯКУТИЯ)

ОПЕРАТИВНЫЕ ДАННЫЕ ПО ИНДЕКСУ ПОТРЕБИТЕЛЬСКИХ ЦЕН И СТОИМОСТИ УСЛОВНОГО (МИНИМАЛЬНОГО) НАБОРА ПРОДУКТОВ ПИТАНИЯ

ПО РЕСПУБЛИКЕ САХА (ЯКУТИЯ)

ноябрь 2023 года

01 Индексы потребительских цен

02 Индексы цен на отдельные группы продовольственных товаров

03 Индексы цен на плодоовощную продукцию

04 Индексы цен на отдельные группы непродовольственных товаров

05 Индексы цен на топливо моторное

06 Индексы цен и тарифов на услуги

07 Индексы цен на услуги транспорта

08 Стоимость и изменение стоимости условного (минимального) набора продуктов питания

09 Стоимость и изменение стоимости условного (минимального) набора продуктов питания в сравнении с российской федерацией и регионами Дальневосточного федерального округа

ИНДЕКСЫ ПОТРЕБИТЕЛЬСКИХ ЦЕН

НОЯБРЬ 2023 г. В % К ПРЕДЫДУЩЕМУ МЕСЯЦУ

ИНДЕКС ПОТРЕБИТЕЛЬСКИХ ЦЕН

101.06 ИПЦ

101.66 Продовольственные товары

100.04 Непродовольственные товары

101.46 Услуги

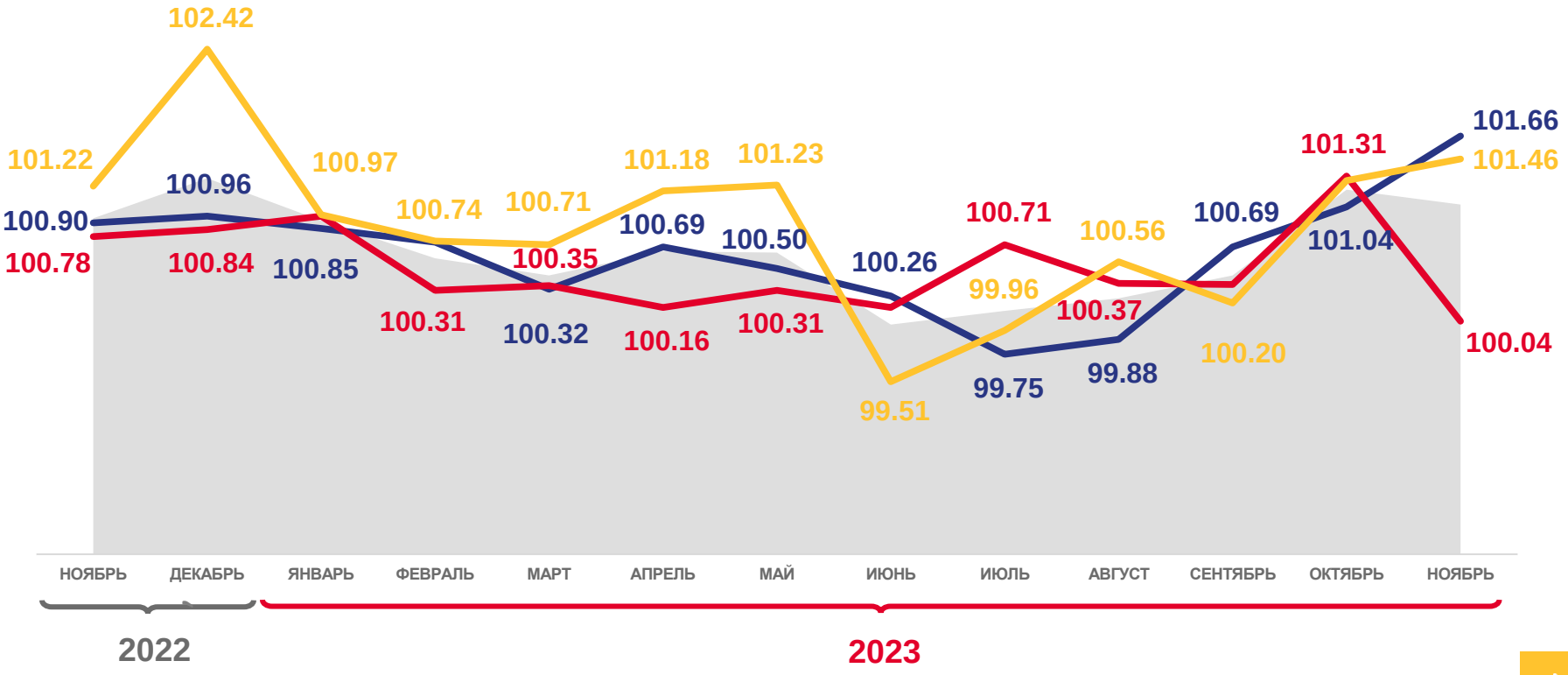

Индекс потребительских цен

Непродовольственные товары

Услуги

Продовольственные товары

ИНДЕКСЫ ПОТРЕБИТЕЛЬСКИХ ЦЕН

НОЯБРЬ 2023 г. В % К ДЕКАБРЮ ПРЕДЫДУЩЕГО ГОДА

ИНДЕКС ПОТРЕБИТЕЛЬСКИХ ЦЕН

ИПЦ **106.50**

Продовольственные товары **106.55**

Непродовольственные товары **105.14**

Услуги **108.05**

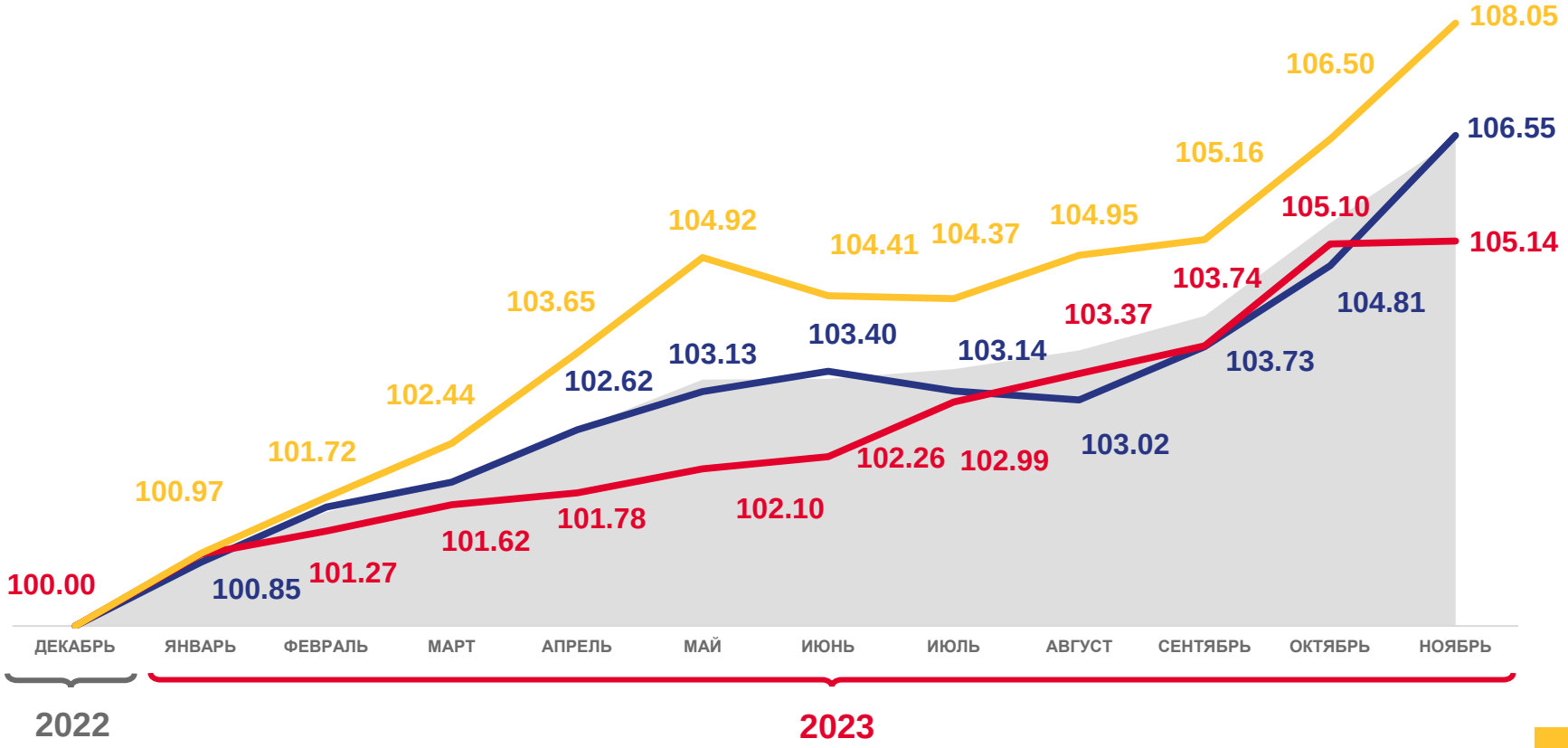

Индекс потребительских цен

Непродовольственные товары

Услуги

Продовольственные товары

ИНДЕКСЫ ПОТРЕБИТЕЛЬСКИХ ЦЕН

НОЯБРЬ 2023 г. В % К СООТВЕТСТВУЮЩЕМУ МЕСЯЦУ ПРЕДЫДУЩЕГО ГОДА

ИНДЕКС ПОТРЕБИТЕЛЬСКИХ ЦЕН

ИПЦ **107.87**

Продовольственные товары **107.57**

Непродовольственные товары **106.02**

Услуги **110.66**

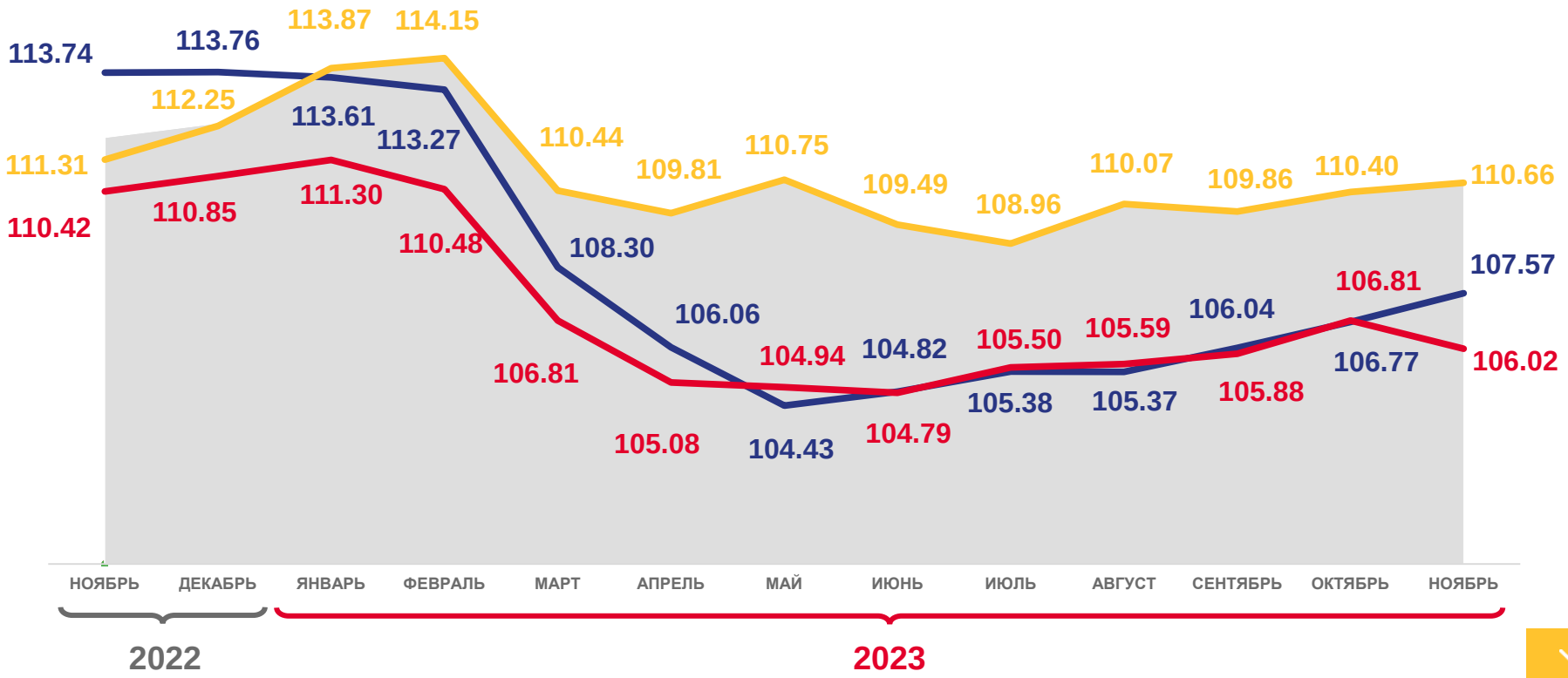

ИНДЕКСЫ ПОТРЕБИТЕЛЬСКИХ ЦЕН

ЯНВАРЬ-НОЯБРЬ 2023 г. В % К СООТВЕТСТВУЮЩЕМУ ПЕРИОДУ ПРЕДЫДУЩЕГО ГОДА

ИНДЕКС ПОТРЕБИТЕЛЬСКИХ ЦЕН

ИПЦ **107.95**

Продовольственные товары **107.32**

Непродовольственные товары **106.60**

Услуги **110.73**

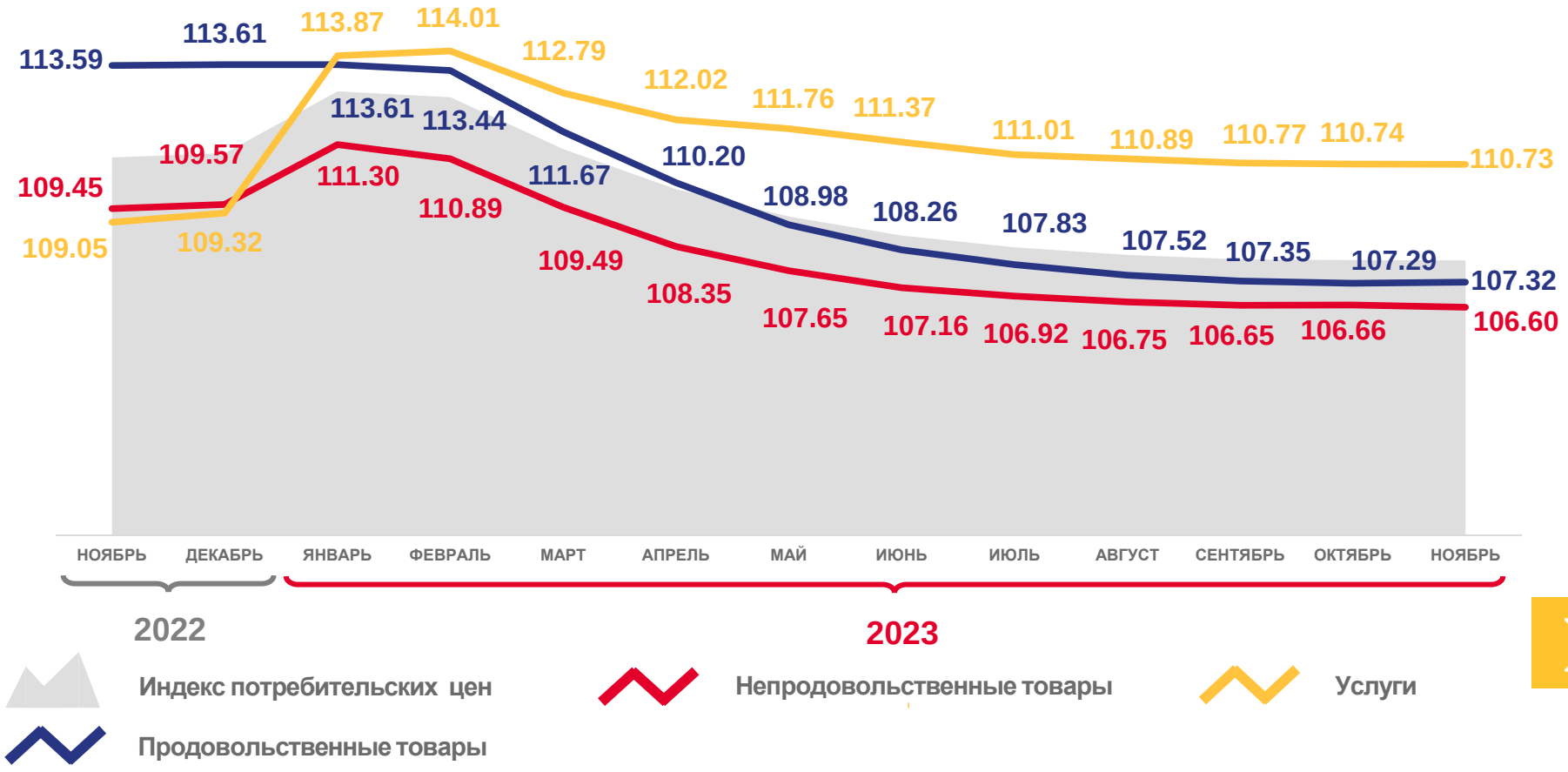

ИНДЕКСЫ ЦЕН НА ОТДЕЛЬНЫЕ ГРУППЫ ПРОДОВОЛЬСТВЕННЫХ ТОВАРОВ

НОЯБРЬ 2023 г. В % К ПРЕДЫДУЩЕМУ МЕСЯЦУ

ИНДЕКС ЦЕН НА ПРОДОВОЛЬСТВЕННЫЕ ТОВАРЫ

101.66 Продовольственные товары

106.19 Яйца куриные

105.59 Плодоовощная продукция, включая картофель

102.64 Мясо и птица

102.31 Масло сливочное

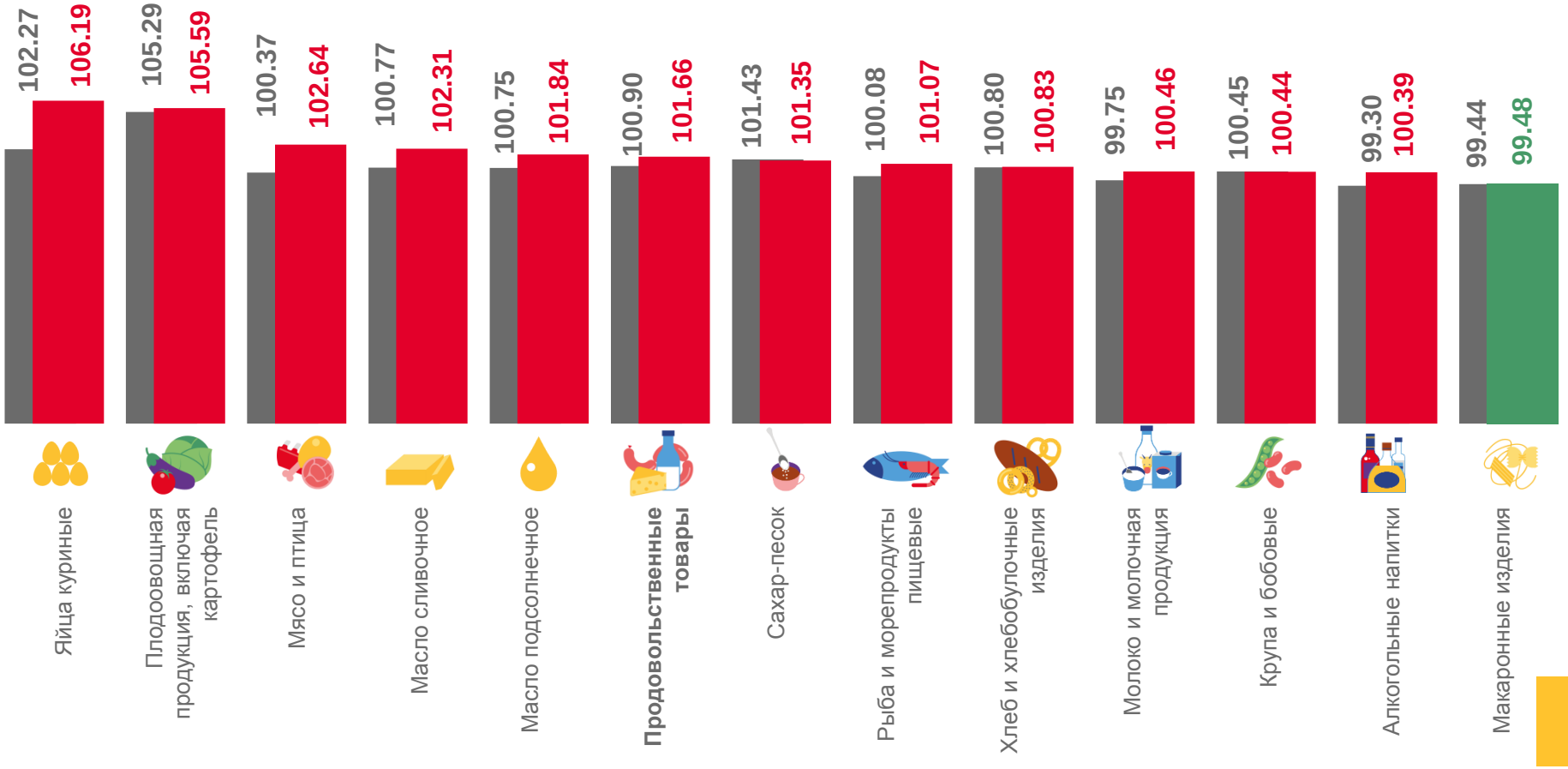

Ноябрь 2022 г. к предыдущему месяцу

Ноябрь 2023 г. к предыдущему месяцу

ИНДЕКСЫ ЦЕН НА ПЛОДООВОЩНУЮ ПРОДУКЦИЮ

НОЯБРЬ 2023 г. В % К ПРЕДЫДУЩЕМУ МЕСЯЦУ

ИНДЕКС ЦЕН НА ПЛОДООВОЩНУЮ ПРОДУКЦИЮ

Плодоовощная продукция, включая картофель **105.59**

Огурцы свежие **120.29**

Помидоры свежие **116.68**

Бананы **107.27**

Свёкла столовая **97.66**

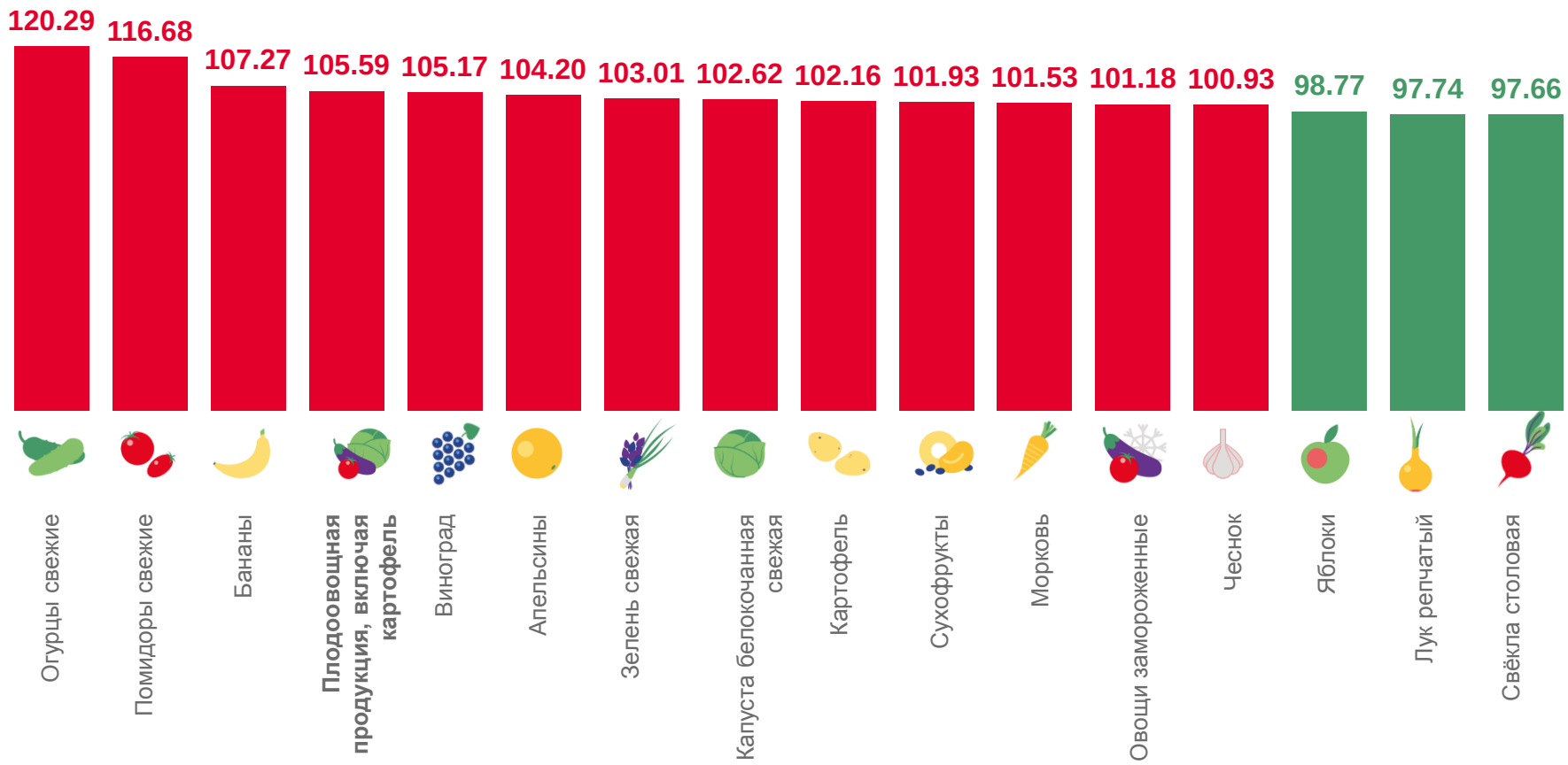

ИНДЕКСЫ ЦЕН НА ОТДЕЛЬНЫЕ ГРУППЫ НЕПРОДОВОЛЬСТВЕННЫХ ТОВАРОВ

НОЯБРЬ 2023 г. В % К ПРЕДЫДУЩЕМУ МЕСЯЦУ

ИНДЕКС ЦЕН НА НЕПРОДОВОЛЬСТВЕННЫЕ ТОВАРЫ

100.04 Непродовольственные товары

101.23 Ткани

100.74 Трикотажные изделия

99.63 Топливо моторное

98.07 Электротовары и другие бытовые приборы

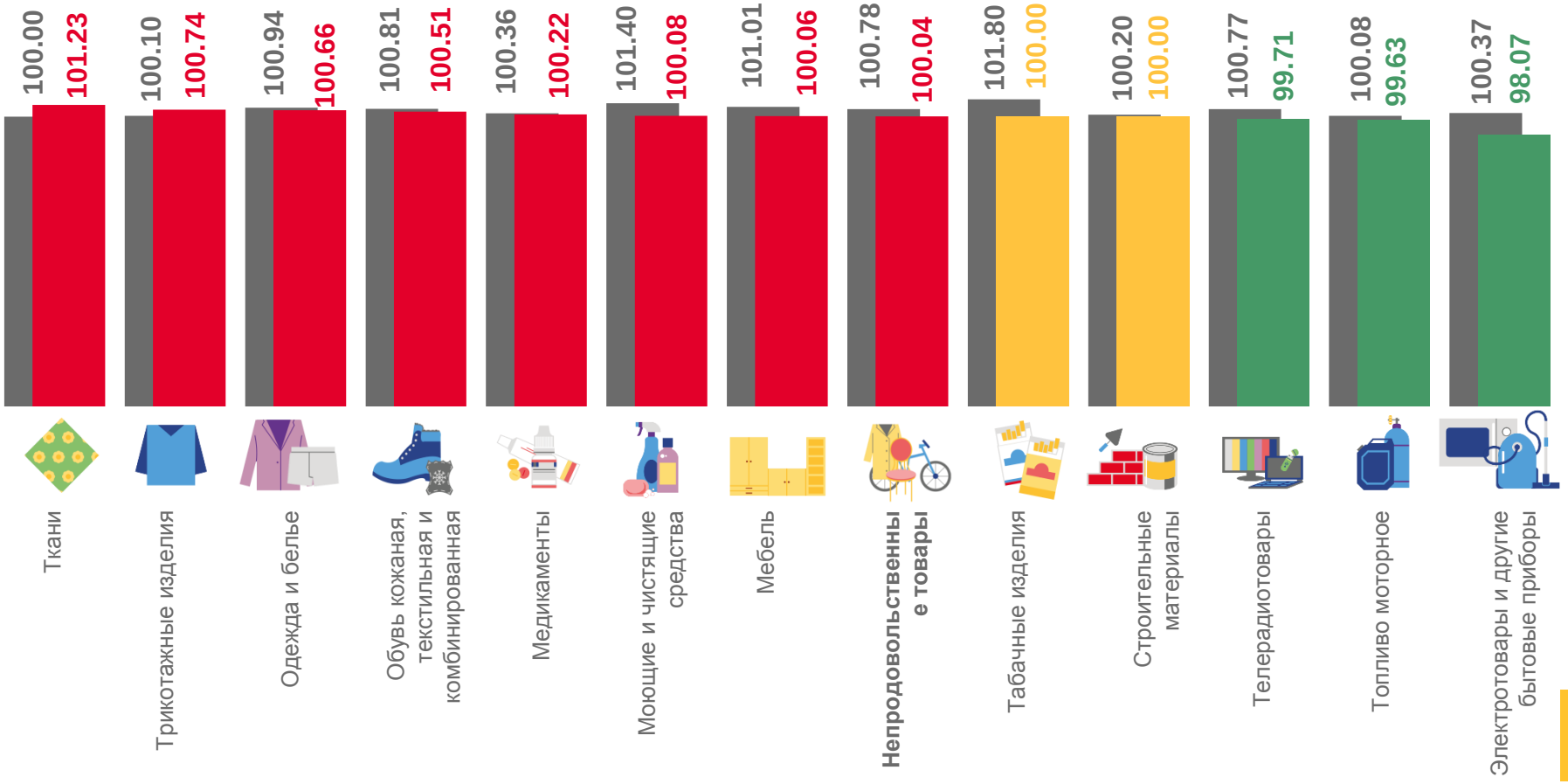

ИНДЕКСЫ ЦЕН И ТАРИФОВ НА УСЛУГИ

НОЯБРЬ 2023 г. В % К ПРЕДЫДУЩЕМУ МЕСЯЦУ

ИНДЕКС ЦЕН И ТАРИФОВ НА УСЛУГИ

Услуги — **101.46**

Услуги банков — **111.02**

Услуги пассажирского транспорта — **104.90**

Услуги в сфере зарубежного туризма — **102.17**

Бытовые услуги — **101.25**

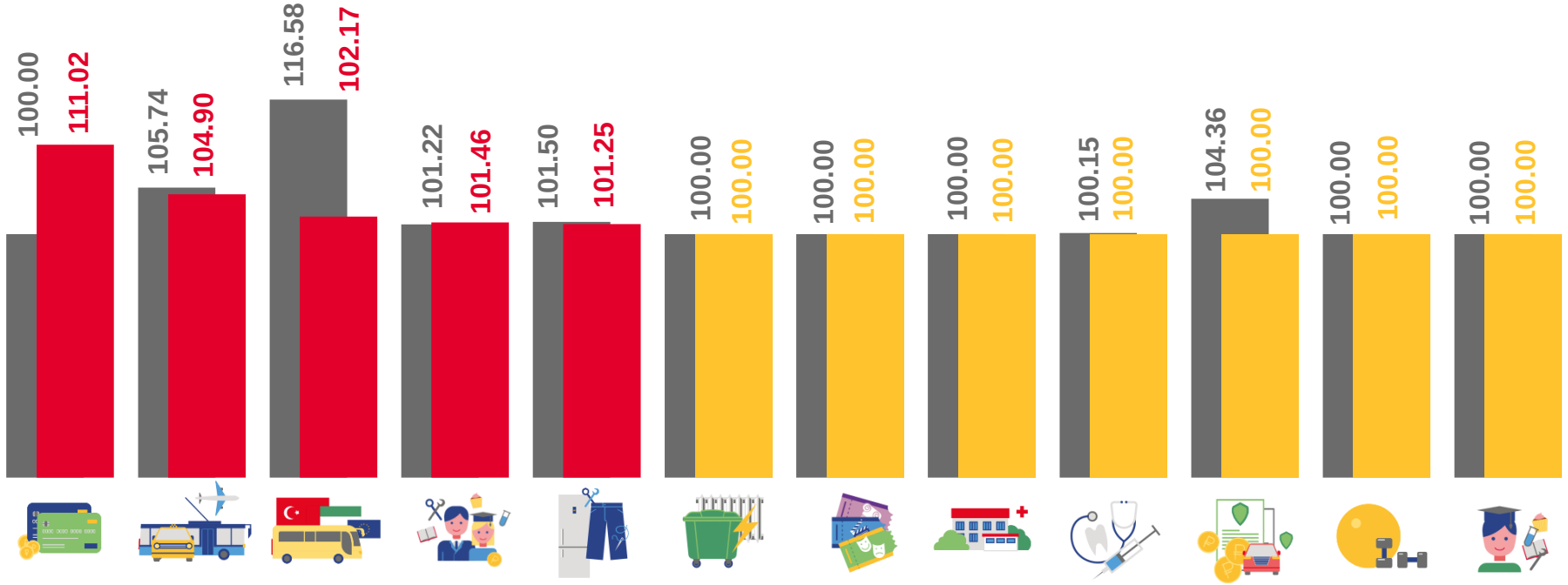

■ Ноябрь 2022 г. к предыдущему месяцу ■ Ноябрь 2023 г. к предыдущему месяцу

ИНДЕКСЫ ЦЕН НА ТОПЛИВО МОТОРНОЕ

НОЯБРЬ 2023 г. В % К ПРЕДЫДУЩЕМУ МЕСЯЦУ

СРЕДНИЕ ЦЕНЫ НА ТОПЛИВО МОТОРНОЕ,
рублей за литр

Бензин автомобильный марки АИ-98 — **73.54₽**

Бензин автомобильный марки АИ-95 — **67.74₽**

Бензин автомобильный марки АИ-92 — **65.10₽**

Газовое моторное топливо — **26.26₽**

Дизельное топливо — **81.80₽**

ИНДЕКСЫ ЦЕН НА УСЛУГИ ТРАНСПОРТА

НОЯБРЬ 2023 г. В % К ПРЕДЫДУЩЕМУ МЕСЯЦУ

ИНДЕКС ЦЕН НА УСЛУГИ ТРАНСПОРТА

104.90

Услуги пассажирского транспорта

113.99

Полет в самолёте

110.68

Железнодорожный транспорт



СТОИМОСТЬ И ИЗМЕНЕНИЕ СТОИМОСТИ УСЛОВНОГО (МИНИМАЛЬНОГО) НАБОРА ПРОДУКТОВ ПИТАНИЯ

НА КОНЕЦ НОЯБРЯ 2023 г.

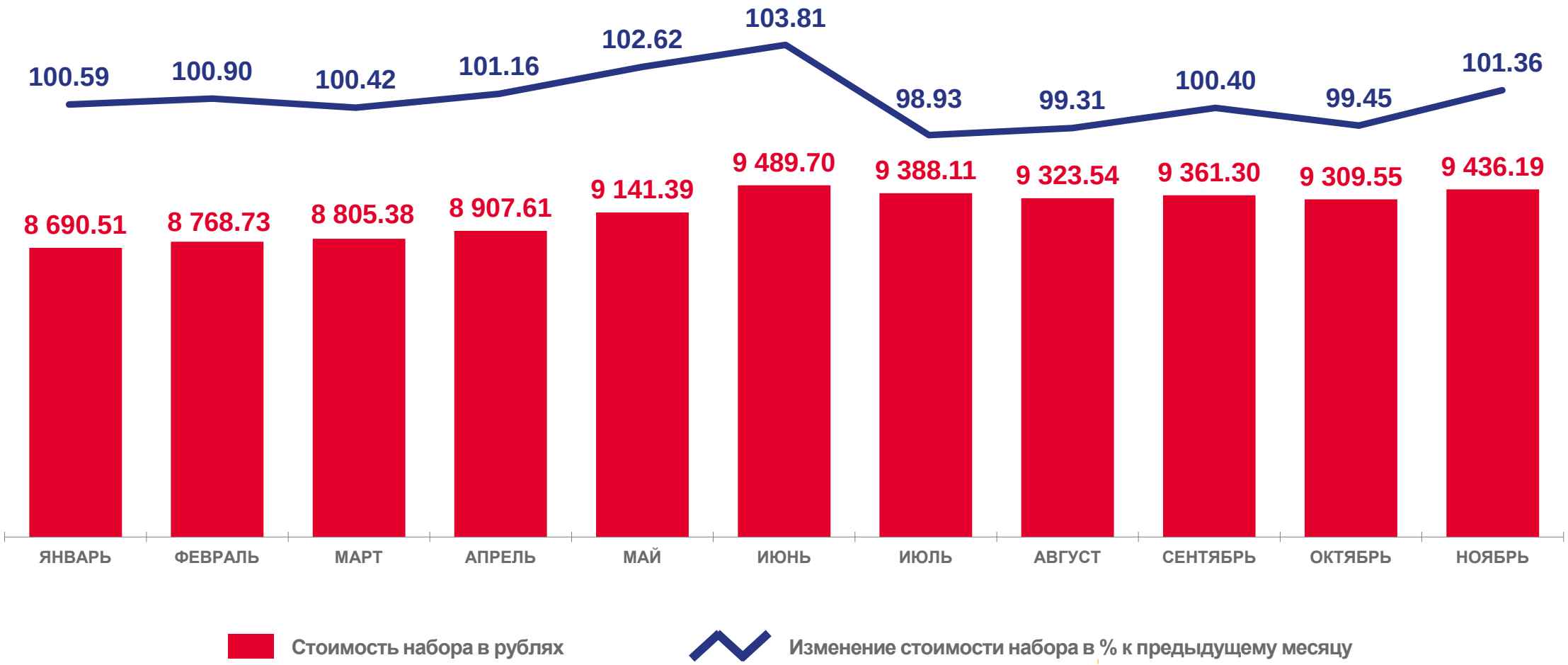

СТОИМОСТЬ И ИЗМЕНЕНИЕ СТОИМОСТИ УСЛОВНОГО (МИНИМАЛЬНОГО) НАБОРА ПРОДУКТОВ ПИТАНИЯ

НА КОНЕЦ НОЯБРЯ 2023 г.

В СРАВНЕНИИ С РОССИЙСКОЙ ФЕДЕРАЦИЕЙ И РЕГИОНАМИ ДАЛЬНЕВОСТОЧНОГО ФЕДЕРАЛЬНОГО ОКРУГА

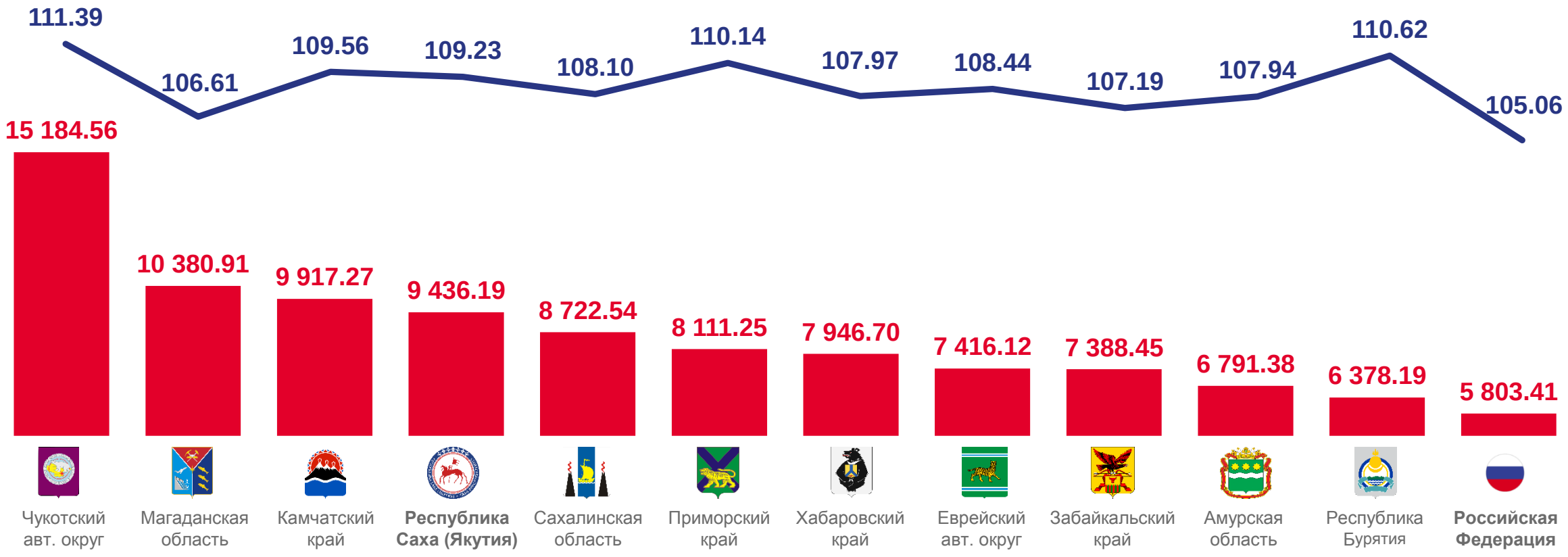

Стоимость набора в рублях

Изменение стоимости набора в % к декабрю 2022 г.